

B型肝炎検査キット

取扱説明書

このたびは、B型肝炎検査キットをお買い上げいただき誠にありがとうございます。

病院での検査は判定結果までに時間がかかりますが、B型肝炎検査キットなら約10～15分で感染しているかを確認出来ます。

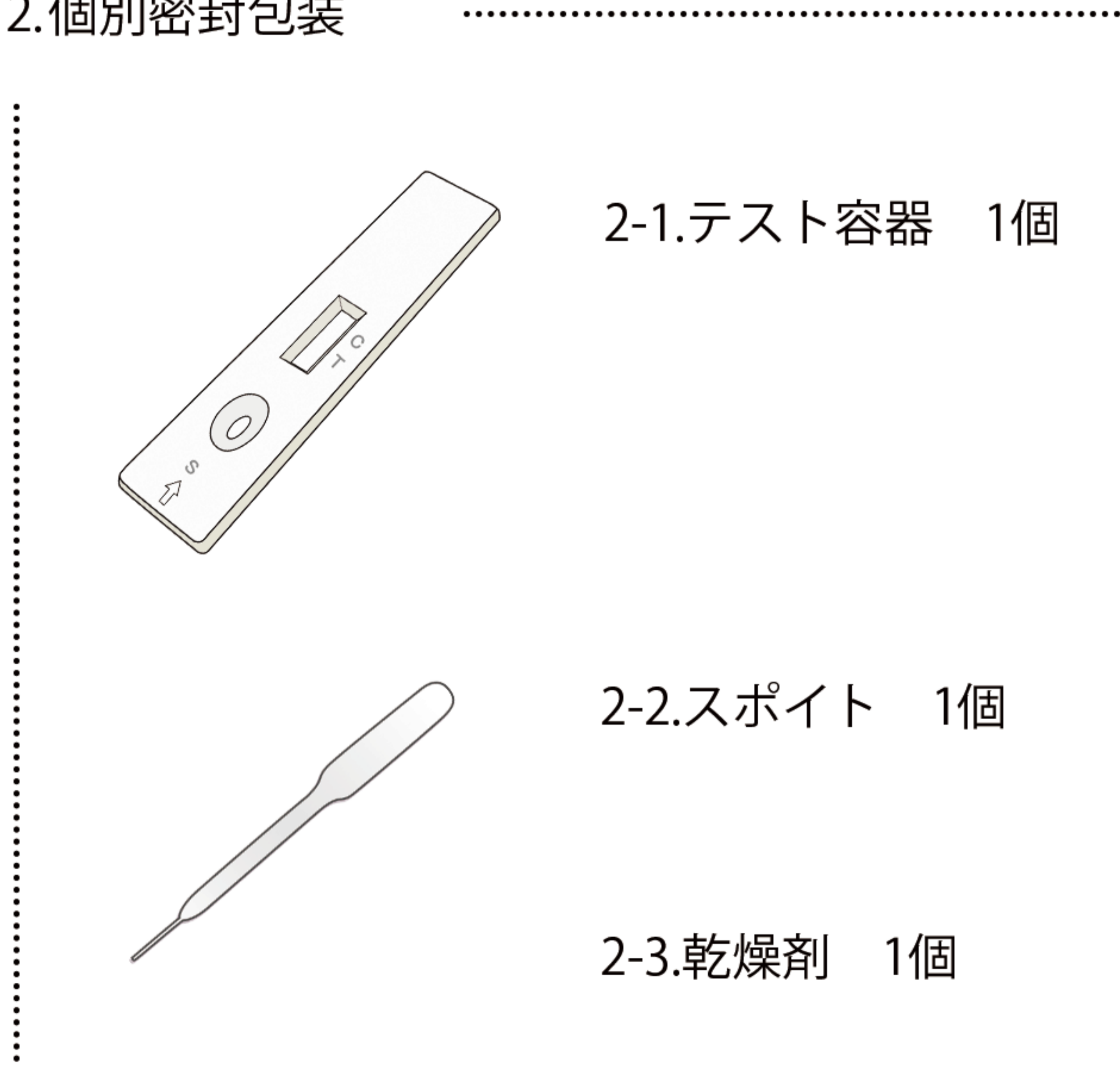
▶ 使用上の注意

1. このキットは体外検査用です。
2. 全ての検査物は感染力のあるものとして取り扱ってください。
3. 検体の取扱いの際は、手袋、防護服などで身体保護を施してください。
4. 検体を処分する際は、適切な安全対策に従ってください。
5. 検査液をこぼした場合、適切な消毒剤で消毒してください。
6. 使用後の検査用品は処分する前に殺菌してください。
7. 有効期限が過ぎたものは使用しないでください。
8. 別のキットの内容物と交換して使用しないでください。
9. 全ての検査用品は再利用しないでください。
10. 包装に破損があった場合、またはテスト容器が濡れた場合は使用しないでください。

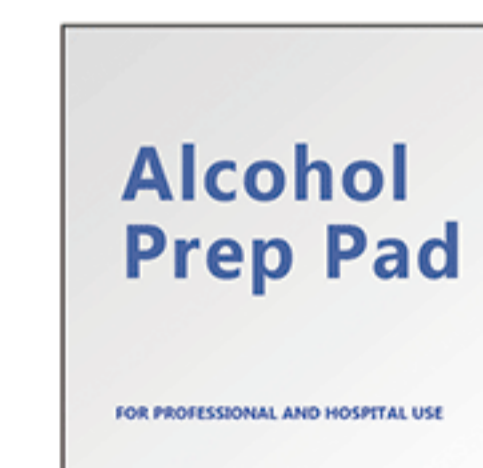
▶ 検査キットの内容

1. 説明書（英字） 1枚

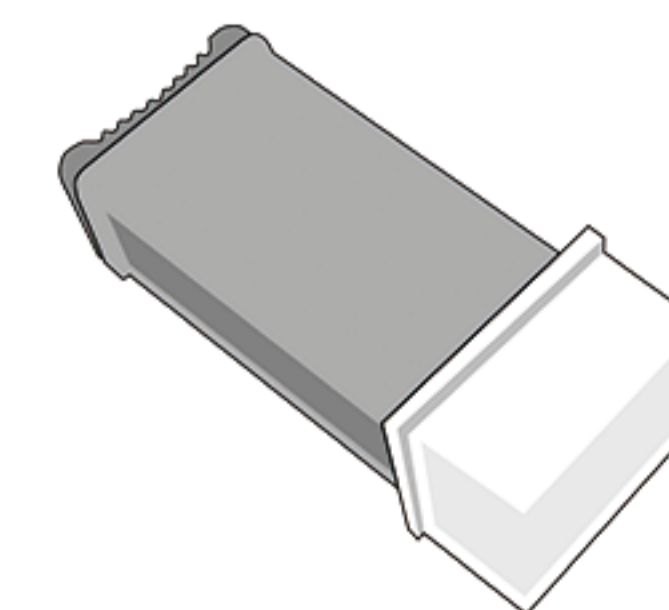
2. 個別密封包装



3. アルコール消毒綿 1個



4. ランセット 1個



5. 検査液 1個



▶ B型肝炎検査キットの使い方



結果の確認は15分以内に行ってください。

20分以上経過した測定結果は無効です。

▶ 検査結果の確認方法について

* B型肝炎の表面抗原濃度が高ければ5分~10分ほどで結果が出ます。

B型肝炎の表面抗原濃度の高さ	結果反映時間
≥5ng/mL	5分~10分
1 ng/mL	15分
陰性	15分

